

Flexia free



La versione da soffitto con il motore piatto per l'utilizzo in versione filtrante con l'aria che rientra nell'ambiente. Viene agganciata direttamente e con grande facilità al soffitto strutturale senza bisogno di tubazioni, disponibile nella misura da 90x60 cm. oppure 120x60 cm. per le isole o penisole di maggiori dimensioni. E' dotata dell'aspirazione perimetrale intorno ad un grande piano luminoso con LED ad alta potenza ed equipaggiata con i motori da 900 m³/h oppure 1.300 m³/h per le cucine più grandi.

The ceiling version with the flat motor for use in filtering version with air that is filtered and remain in the kitchen. It is fixed directly and with great ease to the structural ceiling without need of pipes, Available in the measure from 90x60 cm. or 120x60 cm. for larger islands or peninsulas. It is available with perimeter extraction around a wide plan bright with high power LED and equipped with motors from 900 m³ / h or 1,300 m³ / h for bigger kitchens.

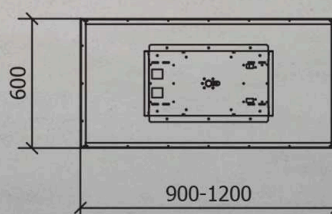
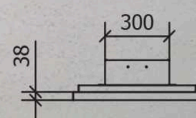


90-120
cm

1300
m³/h

TOUCH
REMOTE
CONTROL

LED
LIGHTS

A



cm. 90x60 – inox, bianco – St/steel, white – 900m³/h
- 01FLEFR090ST90

cm. 120x60 – inox, bianco – St/steel, white – 900m³/h
- 01FLEFR120ST90

cm. 90x60 – inox, bianco – St/steel, white – 1.300m³/h
- 01FLEFR090ST13

cm. 120x60 – inox, bianco – St/steel, white – 1.300m³/h
- 01FLEFR120ST13